

SEJAM BEM-VINDOS E BEM-VINDAS AO

12° Prêmio Sebrae Prefeitura Empreendedora

este Tutorial apresenta o passo-a-passo para inscrição



PRÊMIO SEBRAE
**Prefeitura
Empreendedora**



NOSSO PORTAL

← → ↻ 🔒 prefeituraempreendedora.sebrae.com.br

SEJAM BEM-VINDOS E BEM-VINDAS AO

12º Prêmio Sebrae Prefeitura Empreendedora

Leiam o regulamento e garantam suas inscrições

INSCREVA-SE

Aqui você encontra a **descrição de cada uma das 10 categorias** dessa Edição, bem como o **CALENDÁRIO do seu estado!**

PREFEITURA EMPREENDEDORA **CATEGORIAS & CALENDÁRIOS** **REGULAMENTO** **PROJETOS VENCEDORES** **PERGUNTAS FREQUENTES** **FALE CONOSCO** **ACOMPANHE O XII PSPE**

PRÊMIO SEBRAE Prefeitura Empreendedora **SEBRAE**

f y 🔒

NOSSO PORTAL

← → ↻ 🔒 prefeituraempreendedora.sebrae.com.br

SEJAM BEM-VINDOS E BEM-VINDAS AO

12º Prêmio Sebrae Prefeitura Empreendedora

Leiam o regulamento e garantam suas inscrições

Leia o **Regulamento da 12ª Edição** com bastante atenção, antes de começar sua inscrição no PSPE...

INSCREVA-SE

PE PRÊMIO SEBRAE Prefeitura Empreendedora **SEBRAE**

PE PREFEITURA EMPREENDEDORA CATEGORIAS & CALENDÁRIOS **REGULAMENTO** PROJETOS VENCEDORES PERGUNTAS FREQUENTES FALE CONOSCO ACOMPANHE O XII PSPE

f ▶ 🔒

NOSSO PORTAL

← → ↻ prefeituraempreendedora.sebrae.com.br 🔒 ⌂ ☆ ⚙️ ⬇️ 📱 👤 ⋮

SEJAM BEM-VINDOS E BEM-VINDAS AO

12º Prêmio Sebrae Prefeitura Empreendedora

Leiam o regulamento e garantam suas inscrições

INSCREVA-SE

Quer saber quais prefeituras venceram o Prêmio em Edições anteriores?? Acesse a aba **“PROJETOS VENCEDORES”** e faça sua pesquisa.

PE PRÊMIO SEBRAE Prefeitura Empreendedora **SEBRAE**

PE PREFEITURA EMPREENDEDORA CATEGORIAS & CALENDÁRIOS REGULAMENTO **PROJETOS VENCEDORES** PERGUNTAS FREQUENTES FALE CONOSCO ACOMPANHE O XII PSPE

f 📺 🔒

NOSSO PORTAL

← → ↻ prefeituraempreendedora.sebrae.com.br 🔒 ⌂ ⚙️ ⏴ ⏵ 👤 ⋮

SEJAM BEM-VINDOS E BEM-VINDAS AO

12º Prêmio Sebrae Prefeitura Empreendedora

Ainda tem dúvidas?! Já respondemos várias delas aqui na aba **PERGUNTAS FREQUENTES!** Acesse e veja se sua dúvida está aqui.

Regulamento e garantam suas inscrições

INSCREVA-SE

PE PRÊMIO SEBRAE Prefeitura Empreendedora **SEBRAE**

PE PREFEITURA EMPREENDEDORA CATEGORIAS & CALENDÁRIOS REGULAMENTO PROJETOS VENCEDORES **PERGUNTAS FREQUENTES** FALE CONOSCO ACOMPANHE O XII PSPE

f YouTube 🔒

NOSSO PORTAL

← → ↻ prefeituraempreendedora.sebrae.com.br 🔒 ⌂ ⭐ ⚙️ ⬇️ 🗄️ 👤 ⋮

SEJAM BEM-VINDOS E BEM-VINDAS AO

12º Prêmio Sebrae Prefeitura Empreendedora

Leiam o regulamento e garantam suas inscrições

INSCREVA-SE

Se você ainda tiver dúvidas,
FALE CONOSCO!

 **PRÊMIO SEBRAE Prefeitura Empreendedora** 

 **PREFEITURA EMPREENDEDORA** **CATEGORIAS & CALENDÁRIOS** **REGULAMENTO** **PROJETOS VENCEDORES** **PERGUNTAS FREQUENTES** **FALE CONOSCO** **ACOMPANHE O XII PSPE**

f 📺 🔒

NOSSO PORTAL

← → ↻ prefeituraempreendedora.sebrae.com.br 🔒 ⌂ ⚙️ ⏴ ⏵ 👤 ⋮

SEJAM BEM-VINDOS E BEM-VINDAS AO

12º Prêmio Sebrae Prefeitura Empreendedora

Leiam o regulamento e garantam suas inscrições

PRONTO... Agora é só se inscrever!
CLIQUE AQUI

INSCREVA-SE

 **PRÊMIO SEBRAE Prefeitura Empreendedora** 

 **PREFEITURA EMPREENDEDORA** **CATEGORIAS & CALENDÁRIOS** **REGULAMENTO** **PROJETOS VENCEDORES** **PERGUNTAS FREQUENTES** **FALE CONOSCO** **ACOMPANHE O XII PSPE**

Depois de clicar no botão

INSCREVA-SE, NO PORTAL DO PSPE, você será redirecionado para essa página – um ambiente do Sebrae para Autenticação do MEI (AMEI). Para dar continuidade a sua inscrição, você deve fazer **LOGIN** com CPF e SENHA.

ACESSO AO “AMEI”



Para acessar as soluções do Sebrae e parceiros, insira seu CPF ou E-mail cadastrados ou crie u

1. Se você **já tem registro** no AMEI, basta inserir seu CPF e sua senha **AQUI**

Lembre-se de mim

[Esqueceu sua senha?](#)

Se preferir, entre com outras contas:



Ainda não tem uma conta Sebrae?



Tem algum problema para entrar na sua conta?
[Acesse a nossa página do SAC](#)

NÃO TEM CADASTRO? ESQUECEU SUA SENHA?



Para acessar as soluções do Sebrae e parceiros, insira seu CPF ou E-mail cadastrados ou crie uma conta. **É rapidinho!**

Lembre-se de mim

[Esqueceu sua senha?](#)

Se preferir, entre com outras contas:



Ainda não tem uma conta Sebrae?

2. Se você já tem registro no AMEI, mas **esqueceu sua senha**, tudo bem: clique **AQUI**

Tem algum problema para entrar na sua conta?
[Acesse a nossa página do SAC](#)

3. Se você ainda **NÃO TEM CADASTRO**, clique **AQUI**

NOVO CADASTRO

1. Se você clicou no botão **CADASTRE-SE**, será encaminhado para essa tela, onde poderá **PREENCHER SUAS INFORMAÇÕES** e clicar em **CONTINUAR**.

CPF

Primeiro nome

Sobrenome

Data de nascimento

E-mail

Confirme o E-mail

Senha

Confirme a senha

Continuar

2. Depois de clicar no botão **CONTINUAR**, você será direcionado para essa página...

Faça uma conta Sebrae
Crie sua conta única para acessar os serviços digitais do Sebrae.

Autorização de contato institucional

Deseja receber informações do Sebrae sobre campanhas, dicas e ofertas para você e seus negócios?

[Sim, quero](#) [Não](#)

Estou de acordo com a [política de Privacidade](#)

[Cadastrar](#)

[Voltar](#)

[Português \(Brasil\)](#) [Política de Privacidade](#)

POLÍTICA DE PRIVACIDADE DO SEBRAE

Faça uma conta Sebrae
Crie sua conta única para acessar os serviços digitais do Sebrae.

Autorização de contato institucional

Deseja receber informações do Sebrae sobre campanhas, dicas e ofertas para você e seus negócios?

Sim, quero Não

Canais permitidos:

E-mail Ligação Mensagens [?]

Estou de acordo com a [política de Privacidade](#)

Faça uma conta Sebrae
Crie sua conta única para acessar os serviços digitais do Sebrae.

Autorização de contato institucional

Deseja receber informações do Sebrae sobre campanhas, dicas e ofertas para você e seus negócios?

Estou de acordo com a [política de Privacidade](#)

Português (Brasil) [Polí](#)

1. FIQUE À VONTADE para autorizar o contato institucional, escolhendo **“SIM, QUERO”** ou não autorizar o contato, clicando na opção **“NÃO”**

2. Para participar do PSPE, você precisa **CONCORDAR** com nossa **POLÍTICA DE PRIVACIDADE**. **Clique** para ler o documento!

3. Agora sim, você já pode se **CADASTRAR**, clicando **AQUI!**



PERMISSÃO DE DADOS



Permissão de dados e Termo de uso

Este serviço necessita que aceite as condições de uso



Precisa do consentimento de dados e da adesão ao termo de uso para você entrar no serviço:

- > Perfis
- > E-mail
- > Usuário

Concordo

Discordo

VOCÊ ESTÁ QUASE CONCLUINDO SEU CADASTRO NO AMEI...Agora é só dar o seu consentimento de dados e aderir ao termo de uso do SEBRAE, clicando em “**CONCORDO**” depois de ler todas as informações disponíveis nas setas

[Português \(Brasil\)](#)

NÃO DEU CERTO?!



Para acessar as soluções do Sebrae e parceiros, insira seu CPF ou E-mail cadastrados ou crie uma conta. **É rapidinho!**

 Lembre-se de mim[Esqueceu sua senha?](#)

Entrar

Se preferir, entre com outras contas:



Ainda não tem uma conta Sebrae?

Cadastre-se



Tem algum problema para entrar na sua conta?

[Acesse a nossa página do SAC](#)

Caso não consiga realizar seu cadastro, **não se preocupe**, você ainda pode clicar AQUI!
**siga as instruções do SAC...

**SE VOCÊ CONSEGUIU FAZER SEU LOGIN NO
AMEI, SERÁ LEVADO PARA DENTRO DO
SISTEMA DE INSCRIÇÕES DO PSPE...**

**É COMUM QUE O SISTEMA
SOLICITE QUE VOCÊ AGUARDE
UM POUQUINHO....**

Por favor aguarde...

PRONTO!

VOCÊ ENTROU NO SISTEMA
DE INSCRIÇÕES DO PSPE....

Olá, Sra Prefeita

Participante



Seu nome vai aparecer aqui

Identificação

Manual

Registrar fale conosco

Seu próximo passo é clicar AQUI


ESSA É A PRÓXIMA TELA QUE VAI APARECER PRA VOCÊ...

1. Chegou a hora de informar o **CNPJ da sua prefeitura.** Se estiver tudo certo, sua UF e seu município aparecerão automaticamente na tela, conforme o exemplo abaixo...

The image shows a web interface for identification. On the left is a teal sidebar with a menu icon and three items: 'Identificação' (with a person icon), 'Manual' (with a book icon), and 'Registrar fale conosco' (with a speech bubble icon). The main content area has a header with a hamburger menu icon and the title 'Identificação'. Below the title is the instruction 'Informe os dados da prefeitura ou administração regional na qual você trabalha:'. There are three input fields: 'CNPJ:*' (with a box around it), 'UF:', and 'Município ou Administração regional:'. Below these is the instruction 'Por favor, informe a sua identificação na prefeitura ou administração regional:*' followed by four radio button options: 'Prefeito', 'Assessor', 'Agente de desenvolvimento', and 'Secretário' (with an arrow pointing to it). At the bottom left is a blue 'Salvar' button (with a box around it). In the top right corner, there is a user profile section with the text 'Olá, Sra Prefeita' and 'Participante' next to a blue person icon.

3. Agora é só SALVAR

2. Você também precisa informar se você é o prefeito ou a prefeita OU qual é o seu cargo na Prefeitura...

 Identificação Manual Registrar fale conosco

Identificação

Informe os dados da prefeitura ou administração regional na qual você trabalha:

CNPJ:*

UF:

Município ou Administração regional:

Por favor, informe a sua identificação na prefeitura ou administração regional:*

- Prefeito
- Assessor
- Agente de desenvolvimento
- Secretário

 Salvar

Caso sua prefeitura tenha **mudado de CNPJ**, registre a solicitação de mudança aqui **“Registrar fale conosco”** ou diretamente pelo Portal do PSPE, na aba FALE CONOSCO

TERMO DE USO DO PSPE

1.2. O PORTAL DO PREMIO SEBRAE PREFEITO EMPREENDEDOR, doravante designado simplesmente PORTAL PSPE, é de propriedade exclusiva do SEBRAE e destina-se a:

- Inscrição, a
- Realização
- Registro de
- Consulta
- Consulta a
- Registro de

Depois que você fizer a identificação da sua Prefeitura, o sistema apresentará, automaticamente, o **Termo de Uso do PSPE**.

Nesse momento, você pode:

IMPRIMIR;
FAZER DOWNLOAD; ou
LER na própria tela...

DEPOIS DA LEITURA, basta marcar o item “**Li e concordo...**” no canto inferior esquerdo da tela e clicar no botão **AVANÇAR!**

 IMPRIMIR TERMO DE USO

 BAIXE AQUI O TERMO DE USO

Li e concordo com o termo de uso. Não concordo com o termo de uso.



Avançar

Muito bem, você já identificou sua prefeitura e aceitou o Termo de uso...

O **próximo passo** é cadastrar os dados da prefeitura, bem como seus dados pessoais...

- 1.** Basta clicar na barra “**INSCRIÇÃO**”, na lateral esquerda.
- 2.** E depois clicar em “**DADOS DA PREFEITURA**”, logo abaixo;

- Inscrição
- Dados da prefeitura
- Indicadores
- Histórico de participação
- Manual
- Registrar fale conosco

Prêmio Sebrae
Prefeito
Empreendedor

Olá, Sra Prefeita
Participante

Dados da Prefeitura

Município

CNPJ:*	UF:*	Nome do município:*
<input type="text" value="39.485.396/0001-40"/>	<input type="text" value="Rio de Janeiro"/>	<input type="text" value="Japeri"/>
Prefeitura:*	Endereço completo:*	
<input type="text" value="Prefeitura de Japeri"/>	<input type="text" value="Estrada Francisco da"/>	
Bairro:*	CEP:*	
<input type="text" value="Santa In?s"/>	<input type="text" value="26453-020"/>	
E-mail:*	Telefone:*	
<input type="text" value="pmjgabinete@yahoo.com.br"/>	<input type="text" value="(21) 2664-1103"/>	
<small>Ex.: email@email.com</small>	<small>Ex.: (99) 99999-9999</small>	

3. O sistema preencherá os dados por você, mas **SE PRECISAR** você pode **editar** os campos com fundo branco :)

4. Agora, **role a página** para baixo, para preencher os dados da prefeita/prefeito, bem como seus próprios dados de **contato**.

CADASTRO DE DADOS

1. Comece preenchendo o nome e o partido da prefeita ou do prefeito de seu município

Prefeito

Nome completo:*

Sra. Prefeita

Partido:*

Partido do Empreendedorismo

Situação:*

- Eleito
- Reeleito
- Indicado

Salvar

2. Depois é só **SALVAR**

Responsável pelo contato na prefeitura

+ Adicionar contato

Próximo

CADASTRO DE DADOS

Prefeito

Nome completo:*

Sra. Prefeita

Partido:*

Partido do Empreendedorismo

Situação:*

- Eleito
- Reeleito
- Indicado

Salvar

Se você **não é** o prefeito ou a prefeita, **inclua seu nome e contato**, clicando AQUI

+ Adicionar contato

Próximo

+ Adicionar prefeito

Sra. Prefeita

Partido: Partido do
Empreendedorismo
Situação: Eleito

Responsável pelo contato na prefeitura

+ Adicionar contato

Ao **SALVAR**, aparecerá uma **TAG** como essa...

AO CLICAR EM “ADICIONAR CONTATO”, NA TELA ANTERIOR, VOCÊ SERÁ DIRECIONADO A ESSA TELA, ONDE DEVERÁ INSERIR SEUS DADOS PESSOAIS!

Incluir dados do participante



Nome completo:*

Sra. Assessora da Prefeita

CPF:*

000.000.000-00

Cargo:*

Assessor

Telefone:*

(41) 0000-0000

Celular:

(41) 00000-0000

Operadora:

41

E-mail:*

assessora@daprefeita.com.br

< Voltar

Salvar

Não se esqueça de **SALVAR**

Proximo

CADASTRO REALIZADO COM SUCESSO

Muito obrigado, registro salvo com sucesso!

Ok

VOCÊ RECEBERÁ ESSA MENSAGEM E PODERÁ DAR **INÍCIO À INSCRIÇÃO DA INICIATIVA DA SUA PREFEITURA!!**

Olá, Sra Prefeita
Participante

Inscrição +
Histórico de participação
Manual
Registrar fale conosco

Dados
Município

CNPJ:* 39.485.396/0001-40 UF: Rio de Janeiro Nome do município:* Japeri

Prefeitura:* Prefeitura de Japeri Endereço completo:* Estrada Francisco da Costa Filho, 1993

Bairro:* Santa Inês CEP:* 26453-020

E-mail:* pmjgabinete@yahoo.com.br Telefone:* (21) 2664-1103

Ex: email@email.com Ex: (99) 99999-9999

Próximo

INDICADORES MUNICIPAIS

SE VOCÊ TIVER ESSA CURIOSIDADE, PODERÁ ACESSAR ALGUNS DADOS DO SEU MUNICÍPIO NA ABA “INDICADORES”...

MAS NÃO SE PREOCUPE, ISSO NÃO É INDISPENSÁVEL PARA A SUA INSCRIÇÃO!

Indicadores - Japeri

INDICADORES DEMOGRÁFICOS

Ícone	Valor	Fonte
	95.492 habitantes	Fonte: IBGE - 2010
	95.492 habitantes	Fonte: IBGE - 2010
	0 habitantes	Fonte:

INDICADORES DE DESENVOLVIMENTO

Índice de Desenvolvimento Humano

0.75
0.70
0.65


Brasil
Rio de Janeiro
Japeri

Anterior

Olá, Sra Prefeita
Participante




MUITO BEM! Já está tudo pronto para você começar a inscrever a iniciativa da sua Prefeitura

1. É só clicar no  e começar a preencher o Formulário de Inscrição, com os dados da iniciativa.

-  Inscrição
-  Histórico de participação
-  Manual
-  Registrar fale conosco



2. Ao clicar no ícone  você deverá escolher a **CATEGORIA** em que quer se inscrever e informar o **NOME DA INICIATIVA**

NOVO PROJETO

Informe a categoria que deseja inscrever o seu projeto:*

Selecione

Informe o nome do seu projeto:*

 Cancelar

 Criar projeto

3. No fim, é só clicar em **CRIAR PROJETO!**

QUANDO VOCÊ CLICAR EM “CRIAR PROJETO”, O SISTEMA DEMORARÁ ALGUNS SEGUNDOS... **NÃO SE PREOCUPE**, ELE ESTÁ BUSCANDO OS DADOS DO FORMULÁRIO QUE VOCÊ PRECISARÁ RESPONDER :)

Por favor aguarde...

NOVO PROJETO

Informe a categoria que deseja ins

Sala do Empreendedor

Informe o nome do seu projeto:*

Super-sala de Japeri

Cancelar

Criar projeto

INDICADORES DE DESENVOLVIMENTO

Índice de Desenvolvimento Humano

0.75
0.70
0.65

Brasil
Rio de Janeiro
Japeri

Anterior

Olá, Sra Prefeita

Participante

0 habitantes

Fonte:

Olá, Sra Prefeita

Participante



Muito obrigado, projeto criado com sucesso!

Ok

Inscrição

Histórico de participação

Manual

Registrar fale conosco

Inscrição

Super-sala

Categoria: Sala do Empreendedor

Formulário de inscrição

1. Informe o período de duração do projeto em
mês/ano de início

mês/ano de fim

2. Equipe responsável

Anterior

Salvar

Finalizar inscrição e enviar

TUDO PRONTO!!

SEU PROJETO FOI CRIADO COM SUCESSO E O SISTEMA JÁ GEROU SEU FORMULÁRIO ... **MÃOS À OBRA: é só começar a preencher...**

Se você quiser minha ajuda para preencher o Formulário, é só clicar em **MANUAL**, na lateral esquerda da tela

E SE EU PRECISAR SAIR DO SISTEMA?

Olá, Sra Prefeita
Participante

Dados da Prefeitura

Município

SE VOCÊ PRECISAR SAIR DO SISTEMA, NÃO TEM PROBLEMA... SEMPRE QUE VOCÊ FIZER LOGIN, SEU PROJETO ESTARÁ DISPONÍVEL AQUI NA ABA ESQUERDA DA TELA.

É SÓ CLICAR E VOLTAR PARA O FORMULÁRIO...

ATENÇÃO: As informações preenchidas no Formulário só ficarão salvas após o preenchimento de TODOS os campos obrigatórios e a mensagem de confirmação do sistema.

Próximo

Inscrição

Dados da prefeitura

Indicadores

Super-sala de ...

Histórico de participação

Manual

Registrar fale conosco

E SE EU QUISER INSCREVER OUTRA INICIATIVA?

Olá, Sra Prefeita
Participante

Dados da Prefeitura

CLIQUE AQUI PARA INSCREVER SUA SEGUNDA INICIATIVA!

LEMBRETE:
Cada prefeitura pode inscrever no máximo **duas** iniciativas no PSPE!

Nome

Endereço

CEP:*

Telefone:*

E-mail:*

Prefeitura:*

Bairro:*

Ex : email@email.com

Ex : (99) 99999-9999

Próximo

Ué?! DEU ERRO...

The image shows a web interface for creating a new project. The form is titled "NOVO PROJETO" and has two main sections. The first section is labeled "Informe a categoria que deseja inscrever o seu projeto:*" and contains a dropdown menu with "Sala do Empreendedor" selected. Below this, a red error message states: "A prefeitura já possui uma inscrição nessa categoria." The second section is labeled "Informe o nome do seu projeto:*" and contains a text input field with "Outra iniciativa" entered. At the bottom of the form are two buttons: "Cancelar" and "Criar projeto".

Basta escolher outra categoria...
Tenho certeza de que sua prefeitura tem muitas iniciativas bacanas para apresentar...

Deu erro porque o Regulamento do PSPE permite **duas inscrições, desde que sejam em **categorias diferentes!** :)**

Olá. Sra Prefeita

Inscrição +

Dados da prefeitura

Indicadores

Super-sala de ...

Histórico de participação

Manual

Registrar fale conosco

NOVO PROJETO

Informe a categoria que deseja inscrever o seu projeto:*

Sala do Empreendedor

A prefeitura já possui uma inscrição nessa categoria.

Informe o nome do seu projeto:*

Outra iniciativa

Cancelar Criar projeto

Ex: email@email.com Ex: (99) 99999-9999

Próximo

COMO POSSO ACOMPANHAR MINHA INSCRIÇÃO?

The image shows a web application interface for tracking a registration. On the left is a teal sidebar with navigation options: 'Inscrição', 'Histórico de participação', 'Manual', and 'Registrar fale conosco'. The main content area is titled 'Inscrição XII Edição - Japeri' and includes details like 'Super-sala de Japeri' and 'Categoria: Sala do Empreendedor'. A callout box points to a calendar icon, stating: 'nesse ícone, você sempre pode acompanhar o calendário da sua UF'. Another callout points to a pencil icon, stating: 'nessa canetinha, você pode editar o nome da sua iniciativa...'. A third callout points to a three-dot menu icon, stating: 'aqui, você acompanha o status da sua inscrição...'. The form contains two main sections: '1. Informe o período de implementação da iniciativa' with a date field, and '2. Equipe responsável - Indique o nome, cargo/função e instituição dos membros da equipe *'. At the bottom, there are 'Anterior' and 'Próximo' buttons, a 'Salvar' button, and a 'Finalizar inscrição e enviar' button. The top right corner shows a user profile for 'Olá, Sra Prefeita' and 'Participante'.

Olá, Sra Prefeita
Participante

Inscrição XII Edição - Japeri

Super-sala de Japeri

Categoria: Sala do Empreendedor

Formulário de inscrição

1. Informe o período de implementação da iniciativa
mês/ano de início

2. Equipe responsável - Indique o nome, cargo/função e instituição dos membros da equipe *

Anterior Próximo Salvar Finalizar inscrição e enviar

nesse ícone, você sempre pode acompanhar o calendário da sua UF

nessa canetinha, você pode editar o nome da sua iniciativa...

aqui, você acompanha o status da sua inscrição...

Nem sempre tenho acesso à internet, o que eu faço?

Olá, Sra Prefeita
Participante

Inscrição XII Edição - Japeri

Super-sala de Japeri

Categoria: Sala do Empreendedor

Formulário de inscrição

DICA IMPORTANTE:
Como o Formulário é extenso, sugerimos que você faça **download** do Formulário **em WORD**, preencha de maneira *offline* e, depois de preenchido, copie e cole as respostas no sistema! O Formulário tem muitos **campos obrigatórios** e o **sistema só permite SALVAR**, quando os campos estiverem preenchidos.

Depois de preencher e salvar, você ainda poderá fazer edições no texto, até que clique no botão **“FINALIZAR INSCRIÇÃO E ENVIAR”**

aqui você consegue imprimir o Formulário de inscrições ou fazer download em WORD

Salvar

Finalizar inscrição e enviar

E se eu sair do sistema sem terminar de preencher o formulário?

The image shows a web application interface for a registration process. On the left, a teal sidebar contains navigation links: 'Inscrição', 'Histórico de participação', 'Manual', and 'Registrar fale conosco'. The main content area is titled 'Inscrição XII Edição - Japeri' and includes a calendar icon. Below the title, there are fields for 'Super-sala de Japeri', 'Categoria: Sala do Empreendedor', and 'Formulário de inscrição'. The form consists of several steps. Step 1 is 'Informe o período de implementação', with sub-fields for 'mês/ano de início' and 'mês/ano de fim (se estiver em andamento, informar o dia de hoje)'. Step 2 is 'Equipe'. At the bottom, there are navigation buttons: 'Anterior', 'Próximo', and a prominent blue 'Salvar' button. A grey button 'Finalizar inscrição e enviar' is also visible. A red speech bubble at the top asks 'E se eu sair do sistema sem terminar de preencher o formulário?'. A red-bordered box in the center contains the text: 'Se você sair do sistema sem terminar de preencher os campos obrigatórios do Formulário, infelizmente perderá as informações. O sistema não realiza salvamento parcial do Formulário. Certifique-se de salvar e receber mensagem de confirmação (próxima tela)'. A blue-bordered box at the bottom points to the 'Salvar' button with the text: 'Quando clicar em SALVAR, aguarde o processamento das informações e a confirmação do sistema.'.

Inscrição XII Edição - Japeri

Super-sala de Japeri

Categoria: Sala do Empreendedor

Formulário de inscrição

1. Informe o período de implementação

mês/ano de início

mês/ano de fim (se estiver em andamento, informar o dia de hoje)

2. Equipe

Anterior Próximo

Salvar Finalizar inscrição e enviar

Se você sair do sistema sem terminar de preencher os campos obrigatórios do Formulário, infelizmente perderá as informações. O sistema não realiza salvamento parcial do Formulário. Certifique-se de salvar e receber mensagem de confirmação (próxima tela)

Quando clicar em SALVAR, aguarde o processamento das informações e a confirmação do sistema.



Inscrição

Sala de S

Categoria: Sala do Empreendedor

Formulário

1. Início

mês

06/11/2023

mês/ano de fim (se estiver em andamento, informar o dia de hoje)

06/12/2023

2. Equipe responsável - Indique o nome, cargo/função e instituição dos membros da equipe *

Anterior

Olá, Prefeito de Juazeiro do Norte

Participante



Muito obrigado, as perguntas respondidas foram salvas com sucesso. Caso existam perguntas não respondidas, por favor, responda.

Ok

DEPOIS DE RECEBER ESSA MENSAGEM DE CONFIRMAÇÃO, VOCÊ PODERÁ SAIR DO SISTEMA E VOLTAR, POSTERIORMENTE, PARA EDITAR/ADICIONAR INFORMAÇÕES, ANTES DE "FINALIZAR INSCRIÇÃO E ENVIAR"



Salvar

Finalizar inscrição e enviar



Inscrição

Dados da prefeitura

Indicadores

Super-sala de ...

Outra iniciativa

Histórico de participação

Manual

Registrar fale conosco

Inscrição XII

Super-sala de Japari

Categoria: Sala do Empreendedor

Formulário de inscrição

Enviado



DEPOIS DE ENVIAR SUA INICIATIVA,

O ÍCONE ✓ APARECERÁ AO LADO DO TÍTULO, BEM COMO A MENSAGEM “ENVIADO”, quando você colocar o cursor sobre o ícone.



Olá, Sra Prefeita

Participante



1. Informe o período de implementação da iniciativa *



mês/ano de início

01/08/2022



mês/ano de fim (se estiver em andamento, informar o dia de hoje)

20/07/2023



2. Equipe responsável - Indique o nome, cargo/função e instituição dos membros da equipe *



Anterior


Próximo


Salvar


Finalizar inscrição e enviar

E SE EU QUISER EDITAR O NOME DO PROJETO OU PRECISAR ALTERAR A CATEGORIA DA INICIATIVA?

Inscrição XII Edição - Palmas

Você Empreendendo 

Categoria: Sala do Empreendedor 

Formulário de inscrição 

Atenção! Existem ajustes pendentes no projeto
Pendência: ajustar respostas das questões 3, 4 e 5, para a devida habilitação do projeto

XXXXXXXXXXXXXXXXXXXXXXXX

5. Descreva sua iniciativa (até 2.500 caracteres) *

XXXXXXXXXXXXXXXXXXXXXXXXXXXX

Anterior **Salvar** Finalizar inscrição e enviar

Basta clicar na caneta de edição e alterar o nome ou a categoria

ATENÇÃO: Ao alterar a categoria de uma iniciativa, será necessário preencher UM NOVO FORMULÁRIO DE INSCRIÇÃO, a partir do zero.

APÓS REALIZAR OS AJUSTES NECESSÁRIOS, CLIQUE EM "SALVAR".

**DEPOIS DE TER SUBMETIDO
SUA INSCRIÇÃO, SUA
INICIATIVA PASSARÁ PELA
FASE DE HABILITAÇÃO...**

**NESSA FASE, PODERÁ SER
HABILITADA OU DEVOLVIDA
PARA AJUSTE...**

AJUSTE

The image shows a screenshot of a web application interface. On the left is a teal sidebar with navigation items: 'Inscrição', 'Dados da prefeitura', 'Indicadores', 'Super-sala de ...', 'Outra iniciativa', 'Histórico de participação', 'Manual', and 'Registrar fale conosco'. A yellow warning triangle icon is highlighted in the 'Outra iniciativa' menu item. A callout box points to this icon with the following text: 'SE O GESTOR DO PSPE NO SEU ESTADO devolver sua iniciativa para ajuste, ao lado do título da sua inscrição aparecerá um ícone de “ATENÇÃO”: !'. The top right of the interface shows the user's name 'Olá, Sra Prefeita' and the role 'Participante' next to a profile icon.

Olá, Sra Prefeita
Participante

Inscrição

Dados da prefeitura

Indicadores

Super-sala de ...

Outra iniciativa

Histórico de participação

Manual

Registrar fale conosco

SE O GESTOR DO PSPE NO SEU ESTADO devolver sua iniciativa para ajuste, ao lado do título da sua inscrição aparecerá um ícone de “**ATENÇÃO**”:

NO MENU LATERAL ESQUERDO, clique em **“INSCRIÇÃO”** e, depois, no título da sua iniciativa... O sistema te conduzirá a esta tela, onde poderá fazer os ajustes solicitados, de acordo com os detalhes informados...

Inscrição XII Edi

Você Empreendendo

Categoria: Sala do Empreendedor

Formulário de inscrição

Atenção! Existem ajustes pendentes no projeto. Solucione as pendências antes de reenviá-lo.
Pendência: ajustar respostas das questões 3, 4 e 5, para a devida habilitação do projeto

4. Justifique, brevemente, a resposta acima (até 550 caracteres) *

5. Descreva sua iniciativa (até 2.500 caracteres) *

Anterior

Salvar

Finalizar inscrição e enviar

Ajustar respostas das questões 3, 4 e 5, para a devida habilitação do projeto

APÓS REALIZAR OS AJUSTES SOLICITADOS, CLIQUE EM “SALVAR”.



Inscrição

Histórico de participação

Manual

Registrar fale conosco

Inscrição XII Edição - Japeri

Super-sala de Japeri

Categoria: Sala do Empreendedor

Formulário de inscrição



Atenção! Existem ajustes pendentes no projeto. Solucione as pendências antes de reenviá-lo.
Pendência: a questão n. 10 não foi preenchida corretamente;

1. Informe o período de implementação da atividade em
mês/ano de início

01/08/2022

mês/ano de fim (se estiver em andamento, informar o dia de hoje)

20/07/2023

**DEPOIS DE SALVAR, BASTA CLICAR NO BOTÃO
“FINALIZAR INSCRIÇÃO E ENVIAR”. Atente sempre
para o fim do prazo...**

Anterior

Próximo

Salvar

Finalizar inscrição e enviar



Inscrição



Histórico de participação

Manual

Registrar fale conosco

Inscrição XII Edição - Palmas



Você Empreendendo

Categoria: Sala do Empreendedor

Formulário de inscrição



TUDO CERTO, inscrição realizada.

Anterior

Salvar

Finalizar inscrição e enviar

**PARABÉNS! VOCÊ FINALIZOU O
PROCESSO DE INSCRIÇÃO NO
PSPE... AGORA É SÓ AGUARDAR.**

BOA SORTE!



PRÊMIO SEBRAE
**Prefeitura
Empreendedora**



Prêmio Sebrae Prefeitura Empreendedora